

GUIDA PER IL RITIRO ONLINE DEI REFERTI DI RADIOLOGIA

🎧 Cosa ti serve per usare il servizio?



COMPUTER



CONNESSIONE A INTERNET



FOGLIO DI RITIRO

🎧 Come fare per accedere?



1

Collegarsi al sito del Centro Medico Life Care:
<http://www.centromedicolifecare.it/>
Dalla home page cliccare sul pulsante
"Referti Online"



2

Nella pagina Referti Online
cliccare sul pulsante "Accedi"
dalla sezione "Referti di radiologia"




3

Nella pagina "Servizio Referti Online - Login"
inserire le **credenziali di accesso**
come indicato nel foglio di ritiro

🎧 Cosa si può fare dopo l'accesso?






SCARICARE IL REFERTO



SCARICARE IL CD/DVD DA CONSERVARE
E CONSEGNARE AL MEDICO CURANTE

FORMATI DI SCARICAMENTO

Per scaricare le immagini è possibile:

- 🎧 **Formato ZIP** - Per scaricare l'archivio ZIP utilizzare il pulsante  che permette di scaricare o tutto l'esame o la singola immagine:
 - in formato jpeg. Visualizzabile con qualsiasi programma in grado di aprire immagini.
 - in formato DICOM. Visualizzabile tramite un Dicom View scaricabile gratuitamente da Internet, come quello che si può scaricare da Weasis DICOM Viewer - <https://nroduit.github.io/en/getting-started/download/>. CLICCA QUI
- 🎧 **Formato ISO** - In presenza di masterizzatore CD/DVD consente di masterizzare CD/DVD (). Per scaricare il file ISO, utilizzare il pulsante  che permette di scaricare una immagine ISO contenente le immagini e il visualizzatore. Per aprire il file ISO:
 - se si utilizza Windows 8 o superiori fare click destro sul file immagine con estensione .ISO, seleziona la voce "Monta" dal menu che compare e attendere qualche secondo. Così facendo, verrà creata un'unità CD/DVD virtuale all'interno della quale si trovano tutti i dati presenti nel file ISO.
 - se si utilizza Windows 7 è necessario utilizzare software di terze parti per visualizzare il file ISO.
 - se si utilizza Mac è possibile aprire i file ISO tramite doppio clic sull'immagine ISO.
 Per visualizzare le immagini, una volta aperto il file ISO, aprire il file "viewer-win32.exe" nel caso di Windows oppure il file "viewer-mac.app" nel caso di MAC.

🎧 In caso di necessità e problematiche di accesso potete contattarci all'indirizzo email: refertiw@casacura.it